



1-3/2016.

2016 OKT 19.

Matolcsy Gy.

**ÖBÖL Tv Kft.**

8184 Balatonfűzfő, Bugyogóforrás u. 2.

Tel.: (88) 597-150, Fax: (88) 597-151

E-mail: szerkesztoseg@oboltv.hu

Web: www.oboltv.hu

Balatonakarattya Község Önkormányzata  
8172 Balatonakarattya Iskola u.7.  
Matolcsy Gyöngyi polgármester részére

Tárgy: 2017. évi támogatási kérelem

Tisztelt Polgármester Úr, tisztelt Képviselő-testület!

Az október havi, soron következő képviselő-testületi ülésen kérem napirendre tűzni az Öböl Televízió 2017. évi támogatásának tárgyalását.

Az Öböl Tv 1997. július 7-én kezdte meg adását. Nem kis büszkeséggel jelenthetjük ki, hogy a Balatonalmádi járás 100 %-os lefedettségén készít, sugároz műsort televízióink. Induláskor kereskedelmi tv-ként a települések műsoridőt vásároltak. Ma már - törvényi kötelezettségből adódóan -, közösségi televízióként működünk, az önkormányzatokkal támogatási megállapodásokat kötünk.

Balatonalmádi - csakúgy, mint a járás többi települése - évente a támogatásként biztosított összegért napi 24 órában működő, közösségi televíziós műsort nyújthat lakosainak. A támogatás ezen konstrukciójának előnye, hogy szerkesztett, színes adást egy-egy település önállóan nem tudna készíteni a jelenleg támogatásra fordított összegből.

Az Öböl Tv közműsor szolgáltatóként működik, melynek lényege, hogy műsoraiban túlnyomórészt közszolgálati műsortartalmakat állít elő. Fontos azonban, hogy nemcsak műsorkészítést biztosítunk. Az internetes portálon is megjelennek a településről készült információk (ezek nézettségét tartalmazza a melléklet), valamint a netre felkerülő anyagok szabadon felhasználhatók a települések részéről.

A 2. oldalon szereplő ábrán mutatjuk be a Balatonalmádi által biztosított támogatás és a műsoridő arányát, valamint a 2017-es tervezetet.

Az Öböl Tv Kft. ebben az évben is saját bevételeiből, pályázati forrásból finanszírozta a hiányzó részt. Ennek mértéke évről évre nő. Ez a tendencia tovább nem tartható. Ezért azzal a kéréssel fordulok a tisztelt Képviselő-testülethez, hogy a 2017. évi költségvetésében a módosított támogatási összeget biztosítsa a további működéshez. Számszerűsítve: a 2016. évi 700 000 Ft módosulna 900 000 Ft-ra.

Kérem szíves döntésüket fentiekkel kapcsolatban. Amennyiben ez az összeg nem realizálódik a jövő évre, úgy 2017. január elsejével az Öböl Tv Kft. nem látja biztosítottak a színvonalas műsorszolgáltatást.

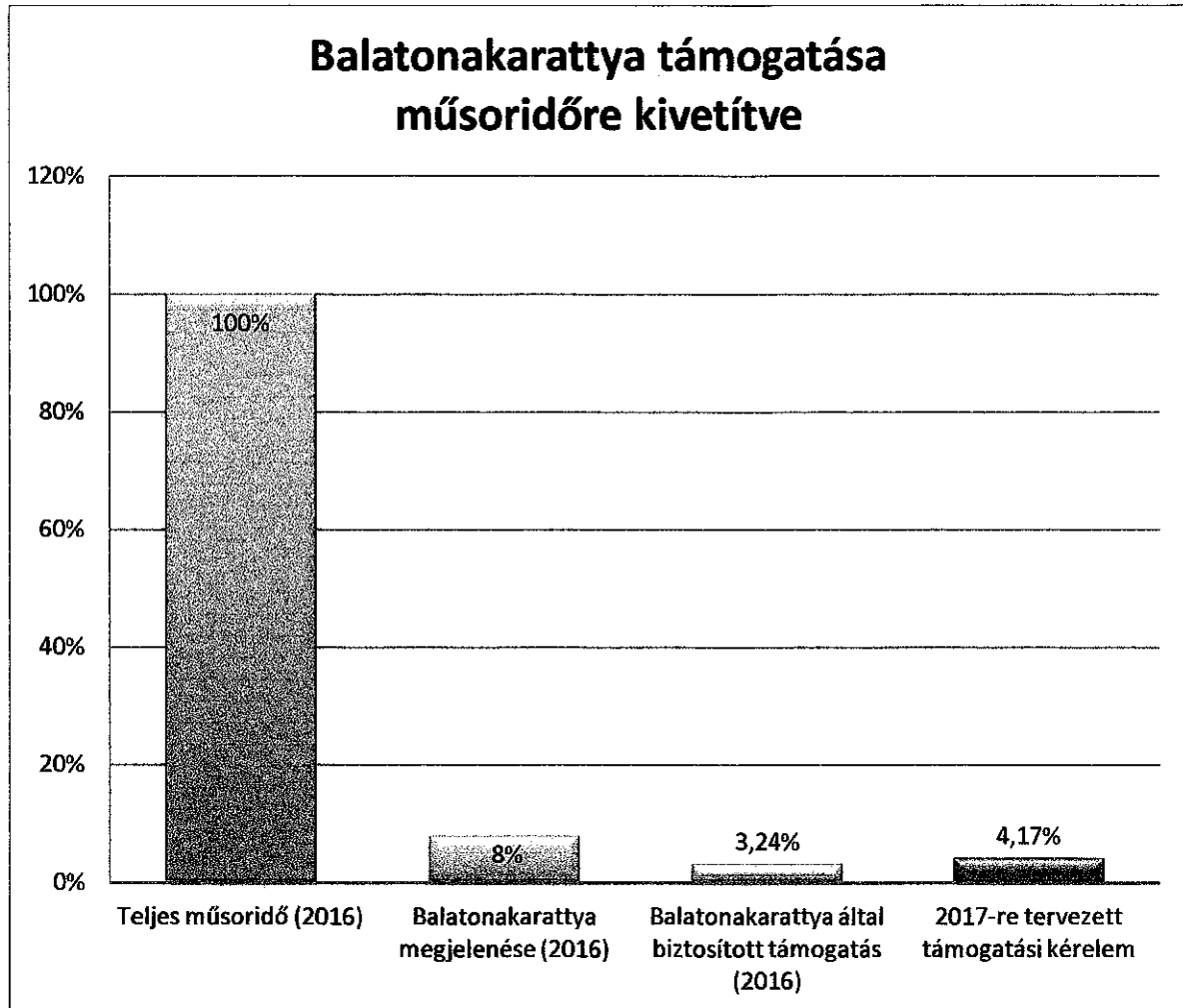
Tisztelt Képviselő-testület!

A fentiekkel kapcsolatban készséggel állok a tisztelt Képviselő-testület rendelkezésére.

Tisztelettel:

Balatonfűzfő, 2016. október 13.





## 1. számú melléklet

### Weboldalon megjelenő videók száma, látogatottsága 2016-ban

Település	db	Látogatottság
Alsóörs	31	170-1122
Balatonalmádi	49	95-811
Balatonfőkajár	2	703-996
Balatonfűzfő	44	27-1175
Balatonkenese	1	266
Csajág	1	151
Felsőörs	7	37-483
Litér	15	24-1119
Lovas	2	501-693
Papkeszi	4	270-1117
Veszprém	20	54-439
Siófok	10	226-381
Balatonfüred	5	101-317
Tihany	3	80-460
Csopak	1	159
Balatonakarattya	15	330-889
<b>Összes tudósítás:</b>	<b>210</b>	
<b>Híradók</b>	<b>72</b>	112-1036
<b>Magazinok</b>	<b>10</b>	75-337
<b>Közügy-Közéleti Magazinok</b>	<b>37</b>	30-392
<b>Egészségügyi magazinok</b>	<b>1</b>	1159
<b>Összes feltöltött videó:</b>	<b>330</b>	

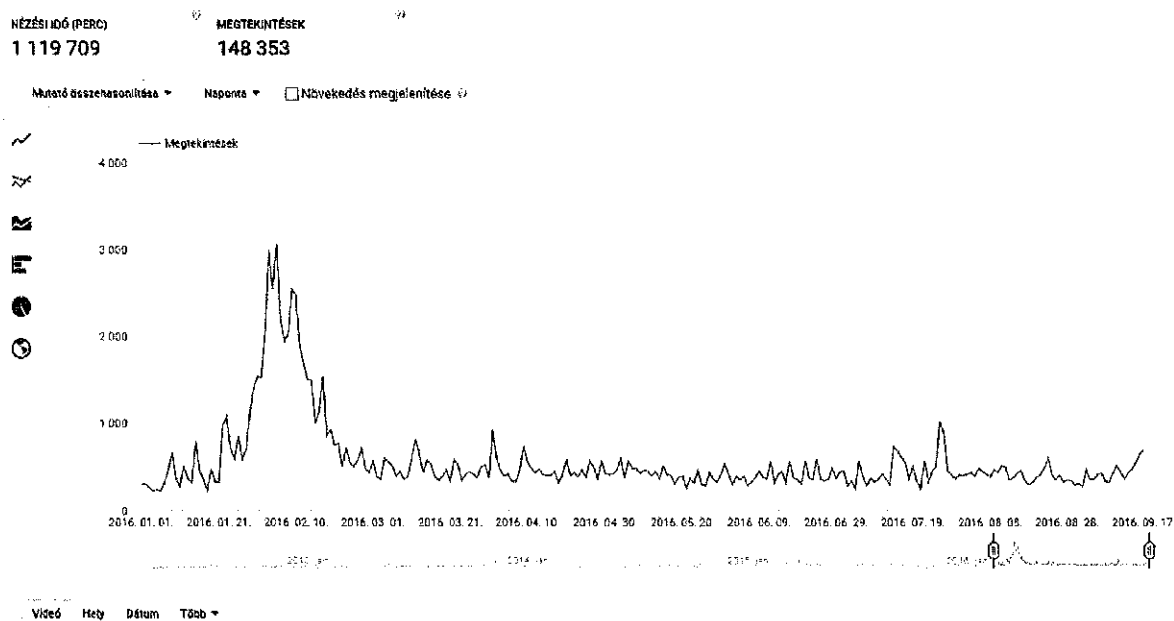
## 2. számú melléklet

### YouTube csatorna:

Több mint 2.200 videót töltöttünk fel eddig.

Feliratozók száma (akiket automatikusan elér egy-egy feltöltött videó) közel 300 személy

Videók megtekintésének adatai:



Idén összesen (szeptember 17-ig) megtekintés: 148 353

Idén összesen (szeptember 17-og) nézési idő: 1 119 709 perc

Napi átlagos látogatószám 670 megtekintés.

Megtekintések szempontjából kedvelt országok

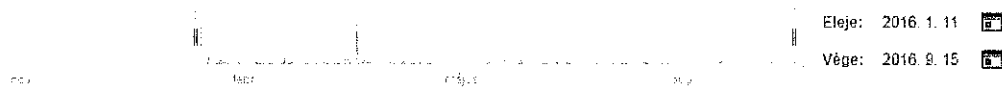
Magyarország	121 451 (82%)
Románia	4 815 (3,2%)
Németország	4 726 (3,2%)
Szlovákia	3 254 (2,2%)
Egyesült Királyság	2 342 (1,6%)
Ausztria	2 048 (1,4%)
Egyesült Államok	1 589 (1,1%)
Szerbia	1 037 (0,7%)
Kanada	740 (0,5%)
Svájc	656 (0,4%)
Hollandia	525 (0,4%)
Svédország	420 (0,3%)
Ukrajna	408 (0,3%)
Csehország	332 (0,2%)
Franciaország	320 (0,2%)
Lengyelország	317 (0,2%)
Ausztrália	316 (0,2%)
Olaszország	276 (0,2%)
Írország	253 (0,2%)
Belgium	239 (0,2%)
Spanyolország	207 (0,1%)
Norvégia	168 (0,1%)
Finnország	135 (0,1%)
Szlovénia	123 (0,1%)

## Facebook adatok:

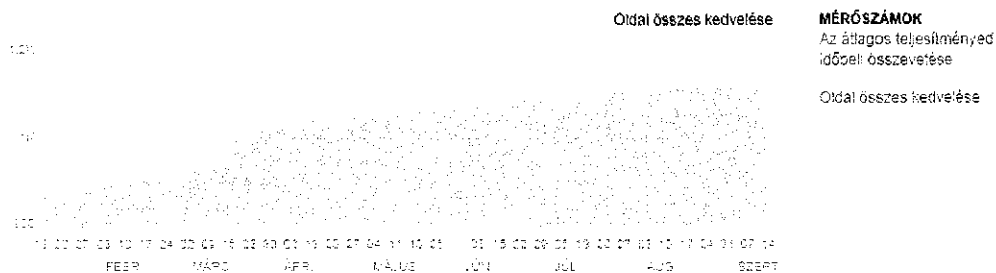
### Összes kedvelő (szeptember 15-ig) 1120 ember.

A napi adatok rögzítése a csendes-őceáni időzóna szerint történik

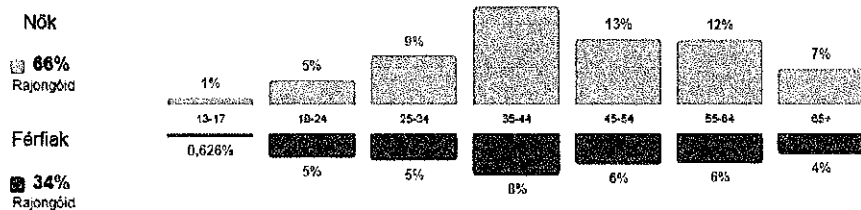
1 hét 1 hó 1. NÉ



### Összes oldalkedvelés a mai napig: 1120



### Összetétele:




Ország	Rajongóid	Város	Rajongóid	Nyelv	Rajongóid
Magyarország	1074	Balatonalmádi, Veszprém...	116	magyar	1074
Németország	10	Balatonkenese, Veszprém...	113	angol (Amerikai Egyes...	16
Ausztria	8	Veszprém, Veszprém...	110	német	10
Amerikai Egyesült Áll.	3	Budapest, Budapest	108	angol (brit)	8
Egyesült Királyság	3	Balatonfűzfő, Veszprém...	103	francia (Franciaország)	3
Belgium	3	Llér, Veszprém County	66	indonéz	2
Svájc	2	Pápacs, Veszprém Co...	46	holland	2
Írország	2	Székesfehérvár, Fejér...	23	spanyol	1
Indonézia	2	Balatonfűzfő, Veszprém...	23	portugál (brazíliai)	1
Románia	1	Aisórs, Veszprém Co...	20	eszperanto	1
Fülöp-szigetek	1	Balatonfokajár, Veszpr...	18		
Fehéroroszország	1	Bermida, Veszprém Co...	13		
Szlovákia	1	Váralota, Veszprém Co...	12		
Egyiptom	1	Tapolca, Veszprém Co...	11		

Nagyszámban Magyarországi kedvelők, de a világ minden tájáról akad oldalkedvelő. A számokból látható, hogy a környező nagyvárosokon túl Budapestről, de távolabbi városokból is vannak, akiket érdekelnek az itt történt eseményekről készült tudósításaink.

## Fizetett, kiemelt bejegyzésünk nem volt, így is sokakat értek el a bejegyzéseink.

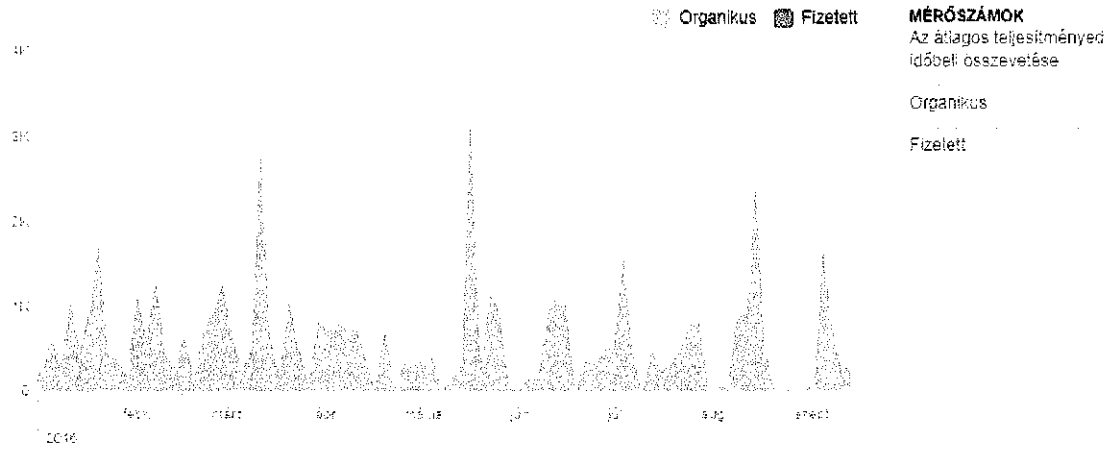
A napi adatok rögzítése a csendes-óceáni időzóna szerint történik.

1 hét 1 hó 1.NÉ



### Bejegyzés elérése

Azoknak az embereknek a száma, akiknek a bejegyzéseid megjelentek.



A táblázat hullámzó grafikonja megosztási szokásunkat jellemzi. A kicsúcsosodások az adásnapokat jelzik, ekkor tesszük közzé a bejegyzéseket. Látható, hogy átlagosan több, mint ezer embert érnek el ezek.